

北亚大华监控录像数据恢复软件

使用手册

北京北亚时代科技有限公司

目录

目录

一、公司简介	3
二、软件概述	4
三、运行环境	4
软件环境:	4
硬件环境:	4
四、软件使用说明	5
1、下载	5
2、软件安装	5
3、恢复数据	7
五、软件购买	11
六、联系我们	11

一、公司简介

北亚数据恢复中心隶属于北京北亚时代科技有限公司，成立于 2004 年，注册资金 1000 万，国家高新技术企业、中关村高新技术企业，中关村企业信用促进会会员。为国内第一批专业从事数据恢复服务的公司。前身由前信息产业部职鉴中心数据恢复工作组部分专家组成，该小组职能为规范国家安全局、保密局等部门的存储安全技能，同时承担面向大中型企业、社会的数据恢复专业工程师培养及规范。

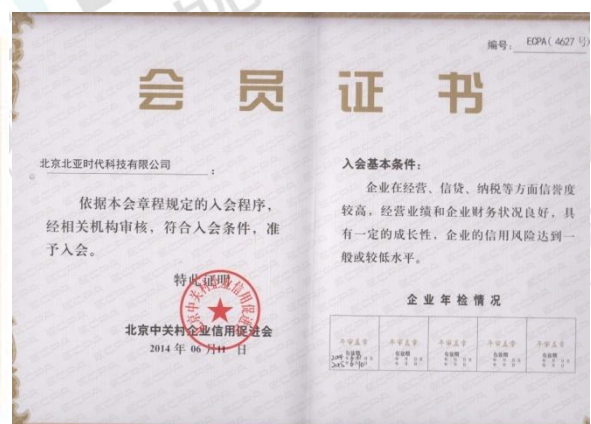
北亚数据恢复中心曾受前信息产业部职鉴中心委托，对联想集团、中国科大、国家保密局(部分)、国家安全局(部分)等进行数据恢复技术培训。自 2004 年到 2006 年，北亚数据恢复中心一直作为信息产业部数据恢复认证与培训技术支持单位。

公司成立至今，坚持以数据恢复服务作为唯一业务，围绕这一方向，组建了目前全国唯一针对复杂存储结构做系统数据恢复分析的研发组。并通过专业的技术与大量数据恢复案例的实践，形成了全国范围内的专业数据恢复团队，同时为大量全国二线甚至于一线数据恢复公司提供技术支持。

目前服务领域主要为：大型服务器数据恢复、大型磁盘阵列(组)数据恢复、UNIX、LINUX、MAC 等非 WINDOWS 领域数据恢复、VMWARE ESX VMFS 数据恢复、MS SQL、MYSQL、ORACLE(含 ASM)等数据库修复、监控录像恢复、硬盘物理故障处理（开盘、坏道等）、个人误操作等。

公司拥有全系列自主知识产权的数据恢复软件系统，目前国内唯一。诸如 AIX JFS\JFS2、非普通 UNIX Vxfs、EXT3、REISERFS 误删除分析、XFS 文件系统分析、全系列硬盘录像机文件系统分析及恢复、MYSQL\MSSQL 数据库碎片重组及修复、ORACLE 数据库碎片重组及修复、ORACLE ASM 索引重建等软件系统目前全球极少有类似公开发行的同类产品。公司开发的所有数据恢复软件均已取得中华人民共和国国家版权局予以的《计算机软件著作权登记证书》

现有公开的数据恢复软件系统，有诸多领域依然无法解决，如小型机文件系统突发性错误、UNIX 或 LINUX 文件系统误删除\格式化、非标准 RAID 数据恢复、MS SQL\ORACLE 数据库碎片重组、MS OFFICE 文件碎片重组等。而国内数据恢复行业具有研发能力的公司寥寥无几。经过多年的发展，近几年，由其他数据恢复公司转送的数据恢复业务大约占我公司总业务量的 4 成。





二、软件概述

北亚大华监控数据恢复软件是由北京北亚时代科技有限公司针对嵌入式大华监控录像而设计的数据恢复软件。

北亚大华监控录像数据恢复软件功能：

- 1.恢复由于误操作在 Windows 上把监控录像硬盘初始化。
- 2.恢复由于误操作删除时间段的监控录像。
- 3.恢复由于误操作在监控录像机上对监控硬盘乾初始化。
- 4.恢复由于索引损坏，造成录像机无法索引录像。
- 5.由于硬盘坏道造成无法索引录像的恢复。
- 6.恢复指定日期时间内的单个或多个监控录像。
- 7.保存当前扫描纪录，加载上次扫描纪录。

三、运行环境

软件环境：

Winxp/vista/win7/ 2000/2003

硬件环境：

CPU： Pentium 166 以上

内存： 32MB 以上
CD-ROM： 4X CD-ROM
显卡： 2MB VRAM， DirectX v6.1
声卡： 集成
硬盘： 300M 空闲

四、软件使用说明

1、下载

用户可通过搜索“北亚大华监控录像数据恢复软件”获取，也可以在北亚数据恢复软件官网 www.frombyte.cn 点击下载：

2、软件安装

双击 Frombyte Recovery For DaHua DVR&NVR Setup.exe，根据提示完成软件安装。







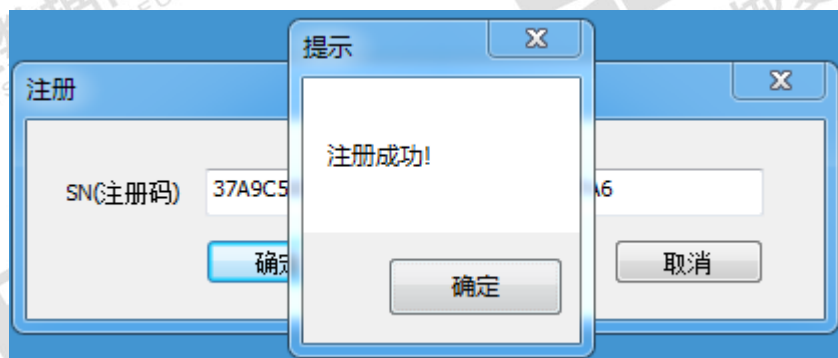
3、恢复数据

1. 登陆

- ① 试用版只能导出第一通道的第一个文件，如需导出更多请注册。
- ② 打开软件，由此处登录，SN 号请于北京北亚时代科技有限公司官网购买。



- ③ 注册成功，则进入正式版。



2、扫描

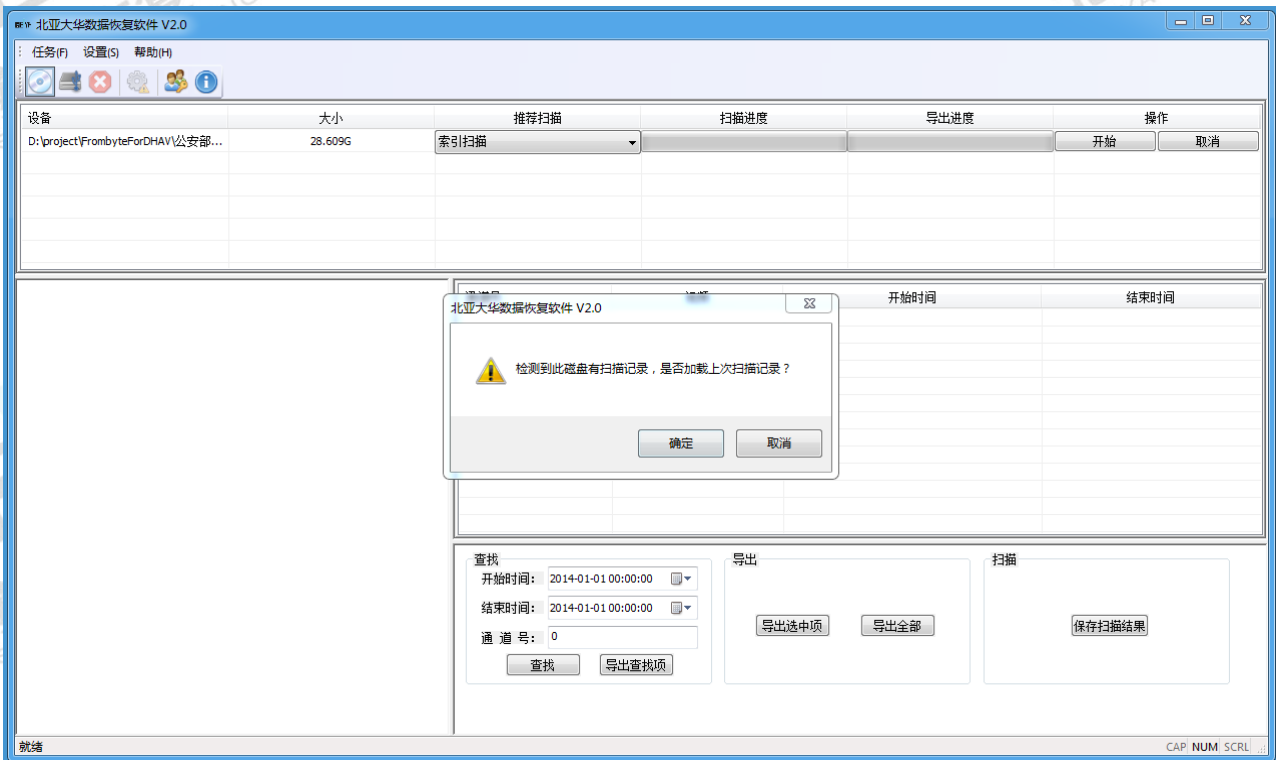
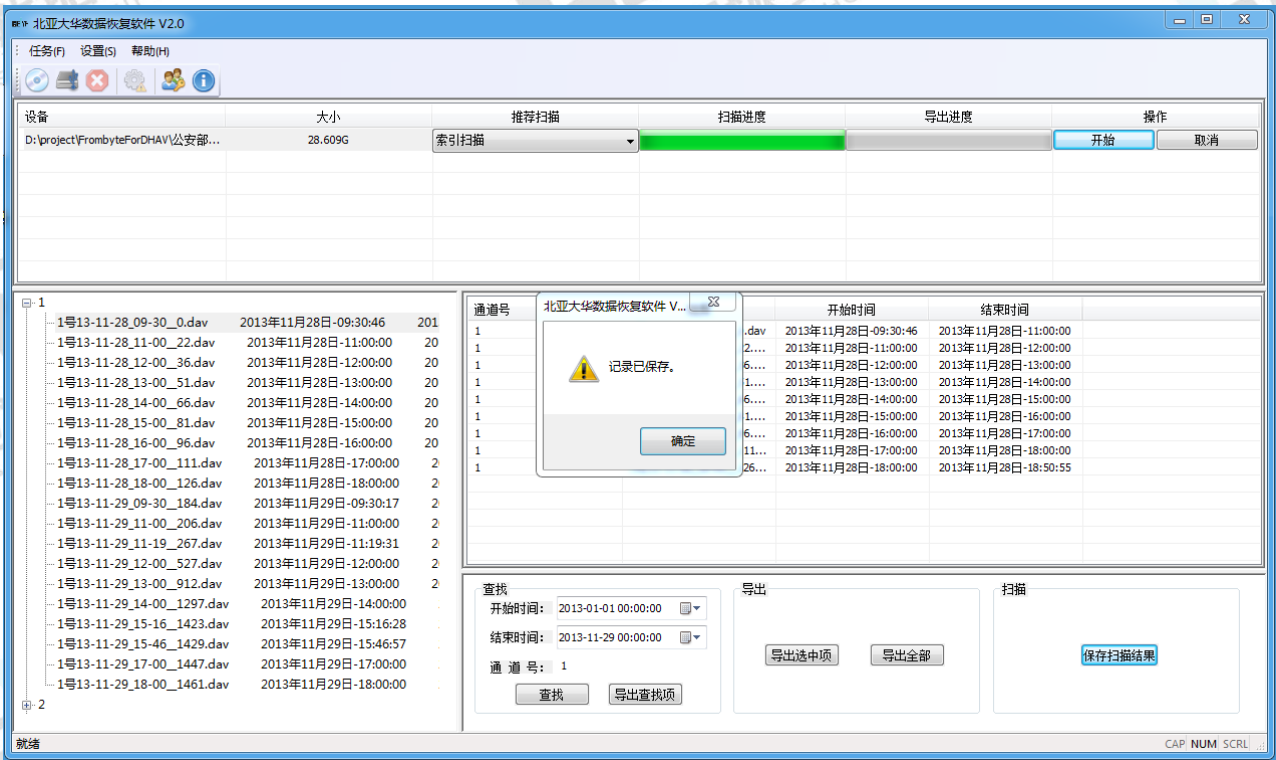
①工具栏从左向右,前两项是添加镜像-添加磁盘。



①加载磁盘或镜像后, 点击要扫描行的“开始”按钮, 进行扫描。



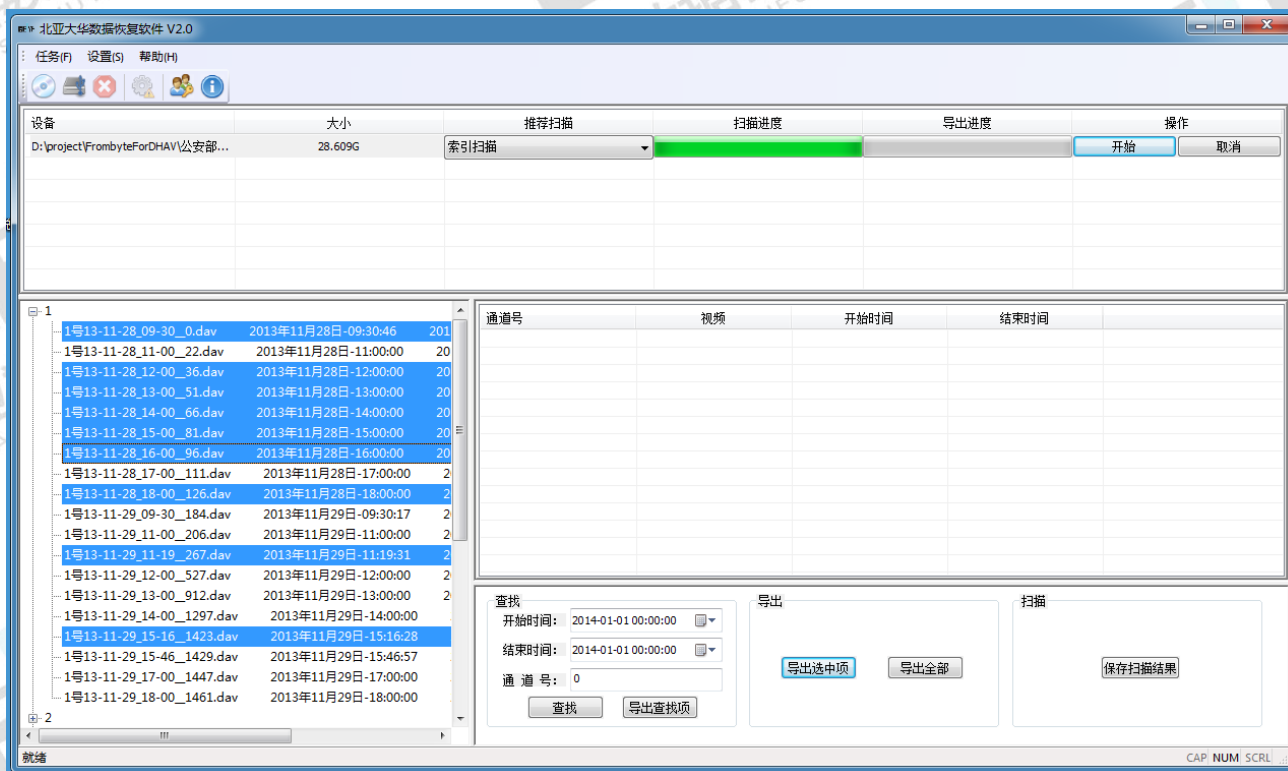
②如果有需要, 可以点击右下角的“保存扫描纪录”, 保存当前扫描纪录, 下次打开本软件, 加载相应磁盘的时候会提示加载上次的扫描纪录, 只要磁盘/镜像没有被修改或破坏, 就可以直接导出数据, 无需再次扫描。



3、导出

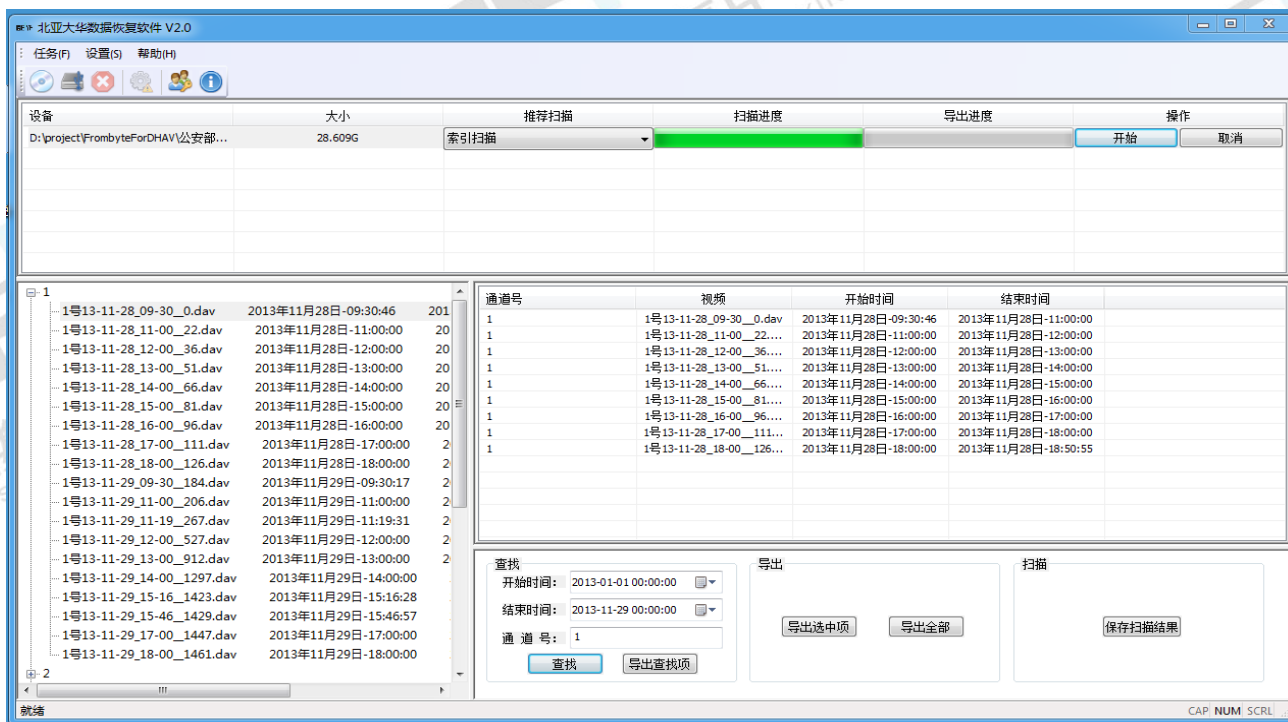
①从软件左侧选择要导出的数据，支持 Ctrl 与 Shift 进行多选。在右下角点击“导出选中项”，即可导出选中

的视频。



②直接点击“导出全部项”可导出扫描到的全部数据。

③在软件的右下角的查找组合框内输入需要导出数据查找条件，点击“查找”，再点击“导出查找项”则可导出查找到的所有数据。



注意：Win7 用户在请在管理员模式下使用此软件。

五、软件购买

可在官网直接在线购买,付款后,注册码直接发送到收货人邮箱。请购买时认真填写相关信息。

购买地址: <http://www.frombyte.cn/Shop/Index.asp>

售后电话: 010-82488636

客服 QQ:378109880

六、联系我们

地址: 北京市海淀区中关村 E 世界 C 座 879

邮编: 100080

电话: 010-82488636-801

手机: 13269168618

传真: 010-82488636-809

网址: <http://www.sjhf.net>

软件站: <http://www.frombyte.cn>